



ŠIAULIŲ „SANTARVĖS“ GIMNAZIJOS 2, 4, 6 IR 8 KLASĖS  
MOKINIŲ MOKYMOSI PASIEKIMŲ VERTINIMO  
PANAUDOJANT DIAGNOSTINIUS IR STANDARTIZUOTUS  
VERTINIMO ĮRANKIUS

ATASKAITOS PRIEDAS  
MOKYKLOMS, KURIOSE UGDYMAS VYKSTA RUSŲ ARBA LENKŲ  
MOKOMĄJA KALBA

2016 m. spalio mėn.  
Vilnius

# ĮVADAS

Prieš paruošiant šį ataskaitos priedą Jūsų mokyklai buvo paremta ataskaita, kurioje pateikėme analitinę medžiagą apie 2 klasės mokinių 2016-ųjų metų diagnostinių testų (toliau DT) bei 4, 6 ir 8 klasių mokinių 2016-ųjų metų standartizuotų testų (toliau ST) rezultatus Lietuvos bendrojo ugdymo mokyklose, taip pat Jūsų mokyklos bei šalies DT ir ST rezultatų lyginamąją analizę. Šis ataskaitos priedas yra skirtas tyrime dalyvavusių mokyklų, kuriose ugdymas vyksta rusų arba lenkų kalba, 2, 4, 6 ir 8 klasių mokinių 2016-ųjų metų DT ir ST rezultatų lyginamajai analizei. Šie duomenys padės geriau suprasti padėtį Jūsų mokykloje lyginat su kitomis 2016 metais testavime dalyvavusiomis mokyklomis. Ataskaitoje teikiama informacija, kuria vadovaujantis galima spręsti apie mokyklos darbo stiprybes ir tobulintinas sritis. Šią informaciją reikia vertinti atsižvelgiant į testavime dalyvavusių mokinių ugdymo aplinkos mokykloje ir namų aplinkos kontekstą, mokinių poreikius ir galimybes, ugdymo procese atliekamo formuojamojo vertinimo rezultatus, kitas mokyklos bendruomenei, vadovams, mokytojams ir tėvams/globėjams žinomas aplinkybes.

## 1. BENDROJI INFORMACIJA APIE 2016 METAIS DT IR ST TESTAVIME DALYVAVUSIAS MOKYKLAS, KURIOSE UGDYMO PROCESAS VYKSTA LIETUVIŲ, RUSŲ IR LENKŲ KALBOMIS

2016 metais testavime (pasinaudojant diagnostiniais ir/ar standartizuotais testais) dalyvavo 880 mokyklų, iš jų 51 mokykla, kur ugdymo procesas vyksta rusų (24 mokyklos) arba lenkų (27 mokyklos) kalbomis, o šešiose mokyklose ugdymo procesas vyksta ir rusų, ir lenkų kalbomis. Mokinių pasiskirstymą pagal kalbas skirtingose klasėse galite matyti žemiau pateiktoje lentelėje.

| Mokomoji kalba | 2 klasė | 4 klasė | 6 klasė | 8 klasė |
|----------------|---------|---------|---------|---------|
| Lietuvių kalba | 22350   | 22024   | 22096   | 23572   |
| Rusų kalba     | 969     | 952     | 890     | 827     |
| Lenktų kalba   | 534     | 547     | 550     | 583     |

Šioje ataskaitoje pateikiami lyginamieji Jūsų mokyklos (pagal testuojamus dalykus ir mokyklos mokomąją kalbą) ir kitų mokyklų – lietuvių, lenkų ir rusų mokomąja kalba – mokinių, 2016 metais atlikusių diagnostinius ir standartizuotus testus, rezultatai.

## 2. JŪSŲ MOKYKLOS DT IR ST ATLIKUSIŲ MOKINIŲ SKAIČIUS 2, 4, 6 IR 8 KLASĖSE

|                   |          | 2 klasė | 4 klasė | 6 klasė | 8 klasė |
|-------------------|----------|---------|---------|---------|---------|
| Užregistruota     | mok. sk. | 11      | 6       | 5       | 10      |
| Dalyvavo          | mok. sk. | 11      | 6       | 5       | 10      |
|                   | proc.    | 100,0   | 100,0   | 100,0   | 100,0   |
| Pildė klausimynus | mok. sk. | -       | 4       | 4       | 0       |
|                   | proc.    | -       | 66,7    | 80,0    | 0,0     |

**PASTABA: 8 kl. klausimynai nepildyti | tai atsižvelkite nagrinėdami rezultatus.**

### 3. LYGINAMIEJI 4, 6 IR 8 KLASĖS MOKINIŲ ST IR MOKINIŲ KLAUSIMYNŲ REZULTATAI (STANDARTIZUOTAIS TAŠKAIS)

Diagramose lyginami:

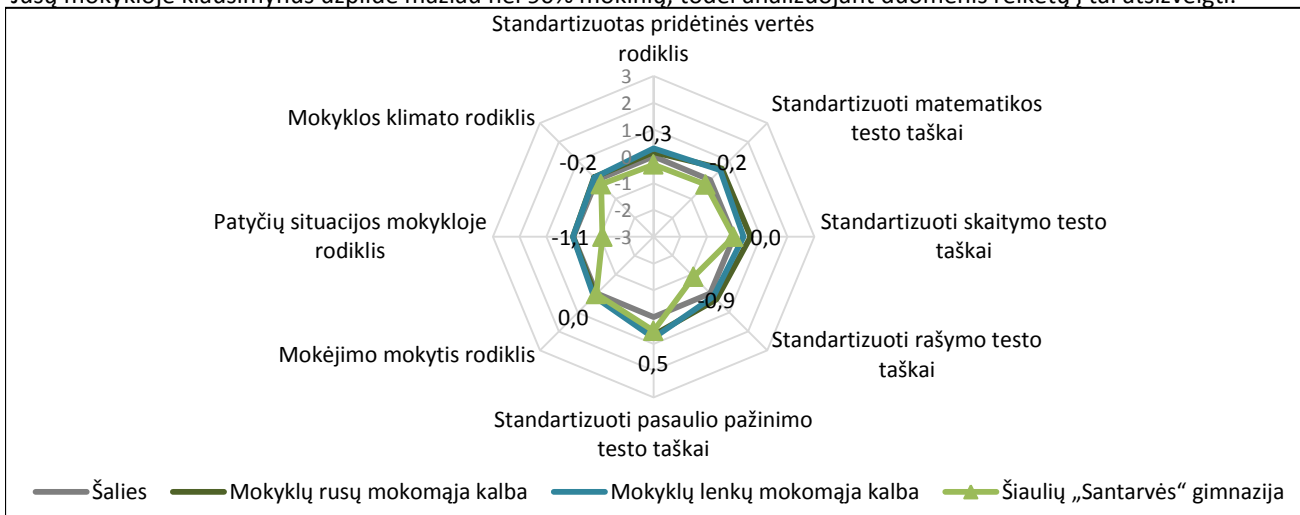
- Jūsų mokyklos mokinių rezultatai (diagramose nurodytas jūsų mokyklos pavadinimas);
- Nacionaliniuose mokinių pasiekimų tyrimuose dalyvavusių mokinių rezultatai (diagramose – šalies);
- Apibendrinti mokyklų rusų mokomąja kalba mokinių 2016 m. ST rezultatai (diagramose – mokyklų rusų mokomąja kalba);
- Apibendrinti mokyklų lenkų mokomąja kalba mokinių 2016 m. ST rezultatai (diagramose – mokyklų lenkų mokomąja kalba).

Voratinklinėse diagramose vaizdžiai pateikiami apibendrinti duomenys apie įvairių standartizuotų testų rezultatus, sukuriama pridėtinę vertę bei įvairius rodiklius, apskaičiuotus remiantis mokinio klausimyno atsakymais (mokėjimo mokytis rodiklis, mokyklos klimato rodiklis ir pan.). Diagramose naudojama vieninga standartizuotų taškų skalė, kuri leidžia palyginti rodiklius vienus su kitais. Rodikliai perskaičiuoti į standartizuotus taškus taip, kad šalies vidurkis visuomet bus nulis, o standartinis nuokrypis – vienetas. Jei rodiklio reikšmė mažesnė už nulį, tai parodo, kad mokiniams toje srityje sekasi prasčiau nei šalies mastu, jei reikšmė didesnė už nulį – geriau. Detalesnis standartizuotų taškų apskaičiavimas ir diagramos paaiškinimas pateikiami paskutiniame ataskaitos skyrelyje.

**PASTABA: 8 kl. klausimynai nepildyti į tai atsižvelkite nagrinėdami rezultatus.**

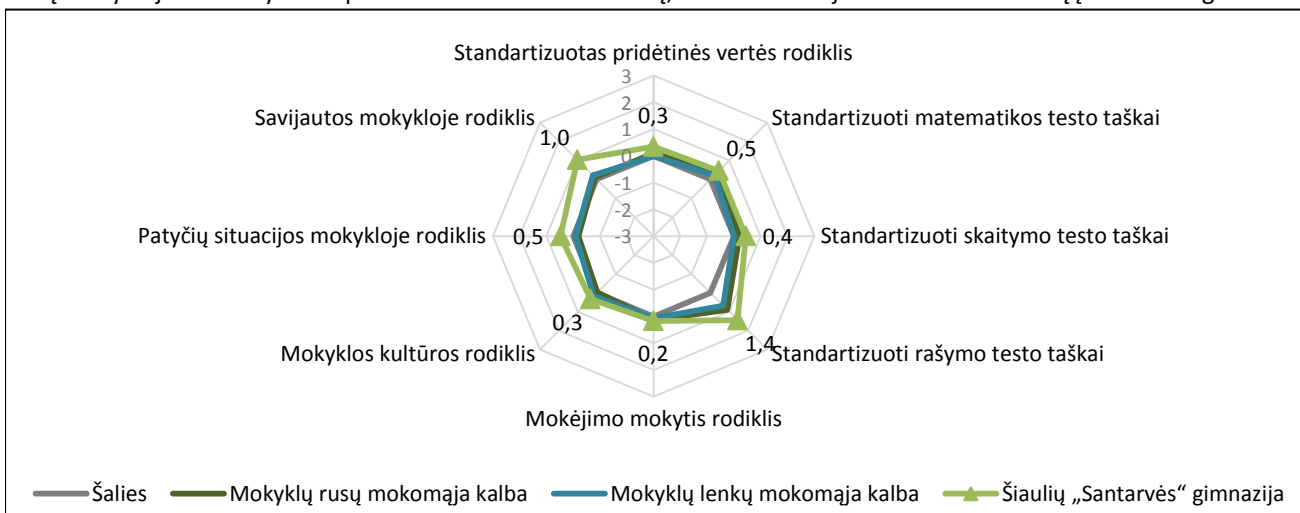
#### 4 klasė, rusų kalba

Jūsų mokykloje klausimynus užpildė mažiau nei 90% mokinių, todėl analizuojant duomenis reikėtų į tai atsižvelgti.



#### 6 klasė, rusų kalba

Jūsų mokykloje klausimynus užpildė mažiau nei 90% mokinių, todėl analizuojant duomenis reikėtų į tai atsižvelgti.



## **8 klasė, rusų kalba**

Lyginamoji analizė nepateikiama, nes klausimynus užpildė mažiau nei 60% jūsų mokyklos mokinių.

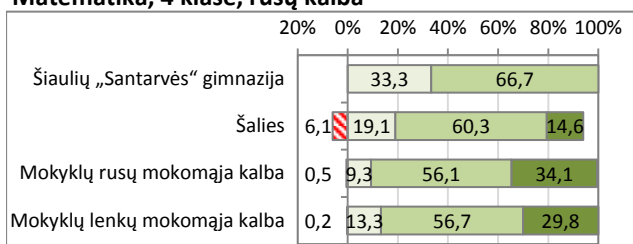
## 4. APIBENDRINTI LYGINAMIEJI 4, 6 IR 8 KLASĖS MOKINIŲ ST REZULTATAI PAGAL MOKYMOŠI PASIEKIMŲ LYGIUS

Diagramose lyginami:


- Jūsų mokyklos mokinių rezultatai (diagramose nurodytas jūsų mokyklos pavadinimas);
- Nacionaliniuose mokinių pasiekimų tyrimuose dalyvavusių mokinių rezultatai (diagramose – šalies);
- Apibendrinti mokyklų rusų mokomąja kalba mokinių 2016 m. ST rezultatai (diagramose – mokyklų rusų mokomąja kalba);
- Apibendrinti mokyklų lenkų mokomąja kalba mokinių 2016 m. ST rezultatai (diagramose – mokyklų lenkų mokomąja kalba).

### 4.1. MOKINIŲ PASISKIRSTYMAS PAGAL MOKYMOŠI PASIEKIMŲ LYGIUS (PROC.)


#### Matematika, 4 klasė, rusų kalba



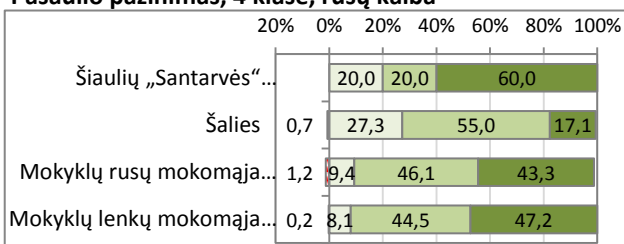
#### Skaitymas, 4 klasė, rusų kalba



#### Rašymas, 4 klasė, rusų kalba



#### Pasaulio pažinimas, 4 klasė, rusų kalba




▨ Nepasiektas patenkinamas

□ Patenkinamas

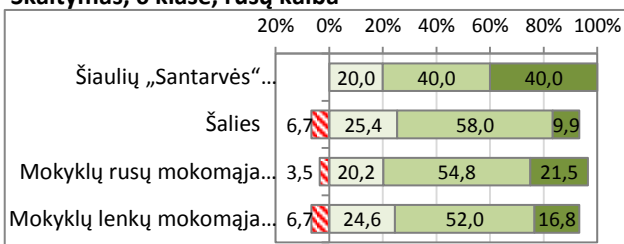
■ Pagrindinis

■ Aukštesnysis


#### Matematika, 6 klasė, rusų kalba



#### Skaitymas, 6 klasė, rusų kalba



#### Rašymas, 6 klasė, rusų kalba




▨ Nepasiektas patenkinamas

□ Patenkinamas


■ Pagrindinis

■ Aukštesnysis


### Matematika, 8 klasė, rusų kalba




### Skaitymas, 8 klasė, rusų kalba



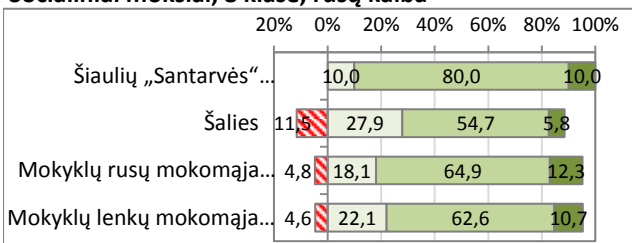
### Rašymas, 8 klasė, rusų kalba



### Gamtos mokslai, 8 klasė, rusų kalba



### Socialiniai mokslai, 8 klasė, rusų kalba



▨ Nepasiekta patenkinamas

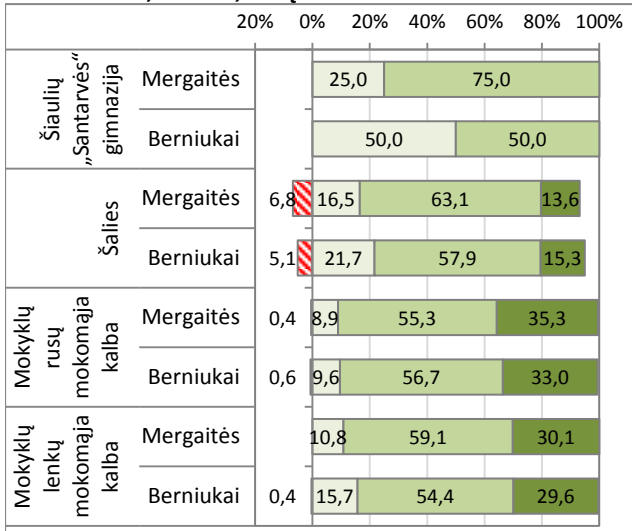
□ Patenkinamas

■ Pagrindinis

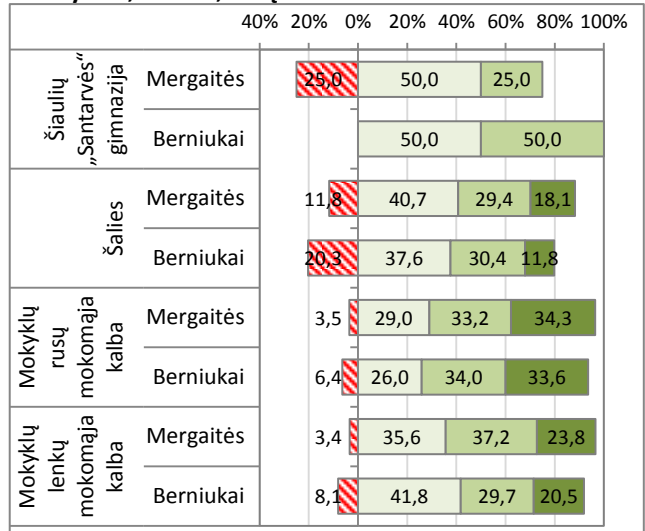
■ Aukštesnysis

#### 4.2. MOKINIŲ PASISKIRSTYMAS PAGAL MOKYMOSI PASIEKIMŲ LYGIUS IR LYTĮ (PROC.)

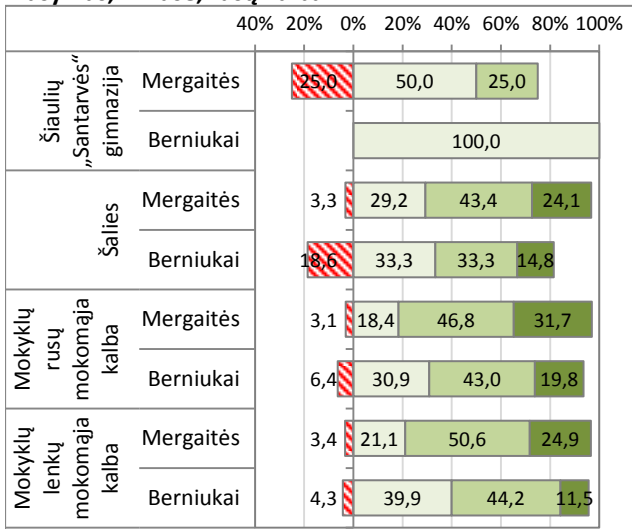
**Matematika, 4 klasė, rusų kalba**



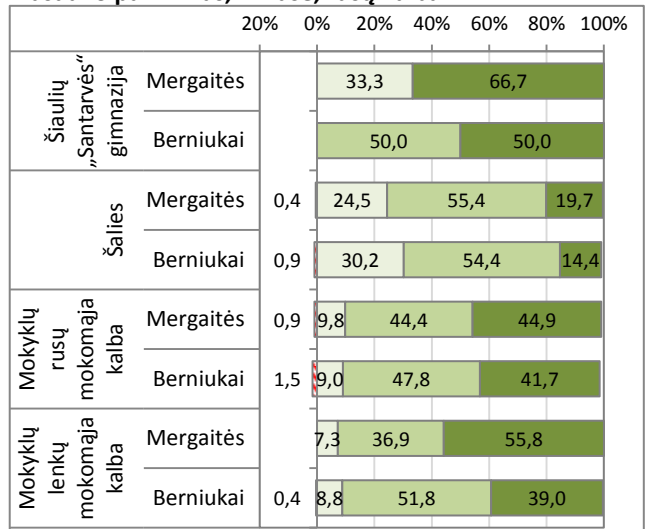
**Skaitymas, 4 klasė, rusų kalba**



**Rašymas, 4 klasė, rusų kalba**

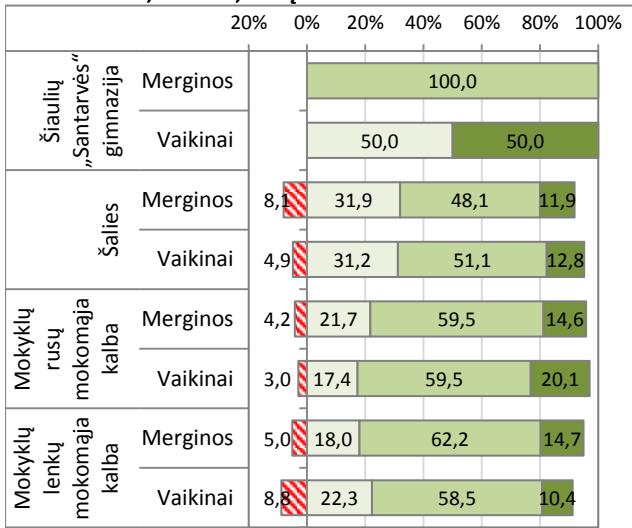


**Pasaulio pažinimas, 4 klasė, rusų kalba**

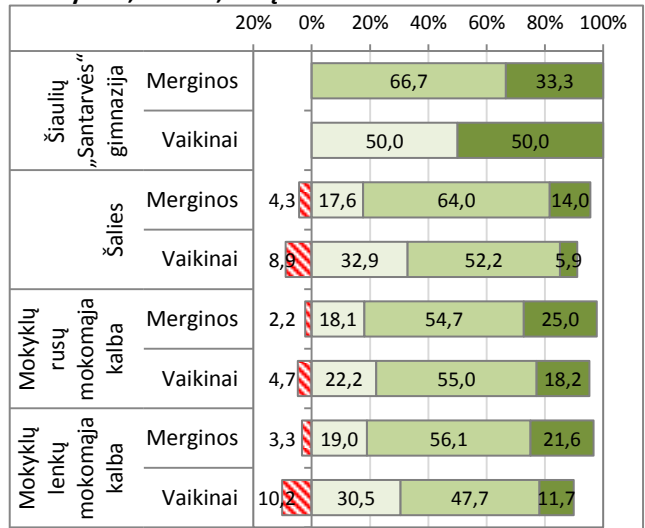


▨ Nepasiektas patenkinamas □ Patenkinamas ■ Pagrindinis ■ Aukštesnysis

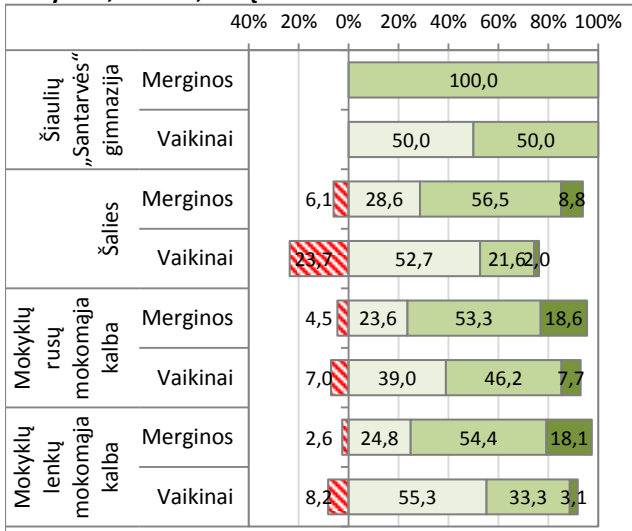
**Matematika, 6 klasė, rusų kalba**



**Skaitymas, 6 klasė, rusų kalba**

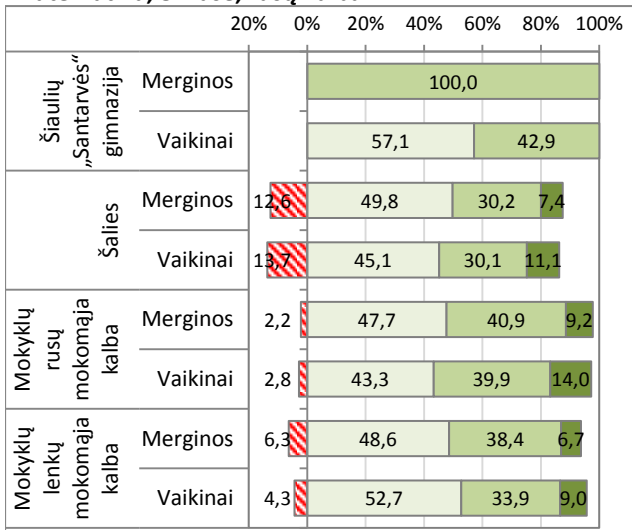


### Rašymas, 6 klasė, rusų kalba

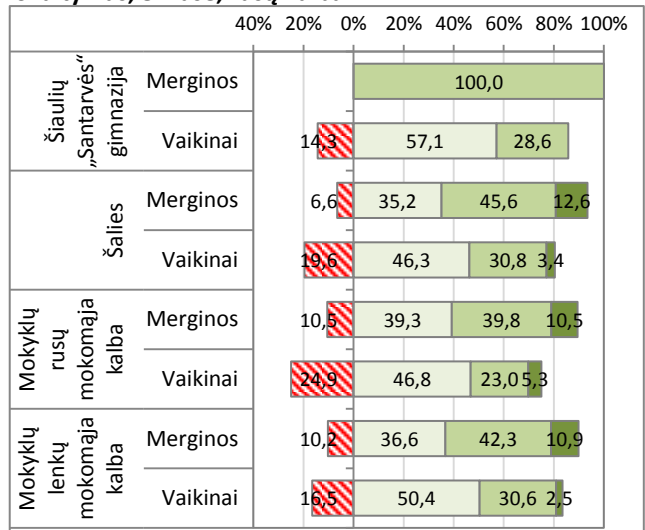


- Nepasiekta patenkinamas
- Patenkinamas
- Pagrindinis
- Aukštesnysis

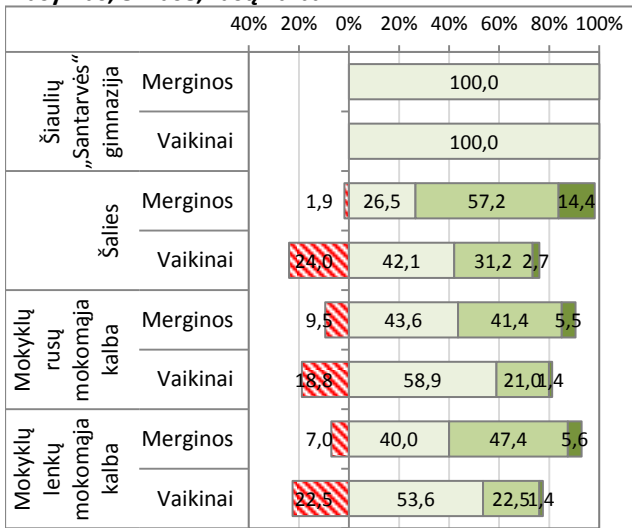
### Matematika, 8 klasė, rusų kalba



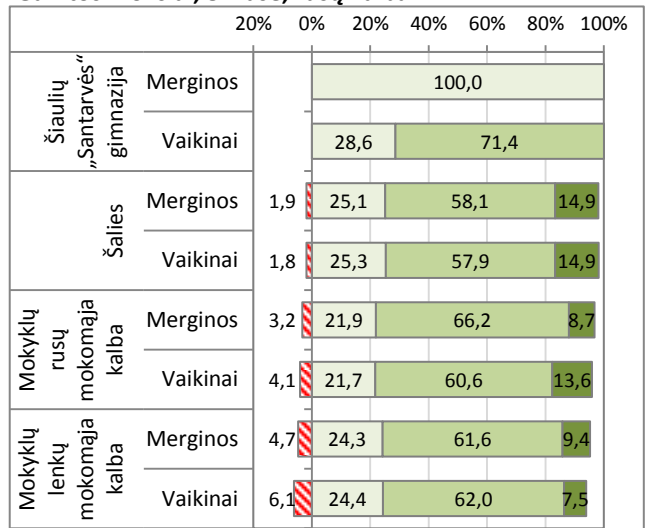
### Skaitymas, 8 klasė, rusų kalba



### Rašymas, 8 klasė, rusų kalba

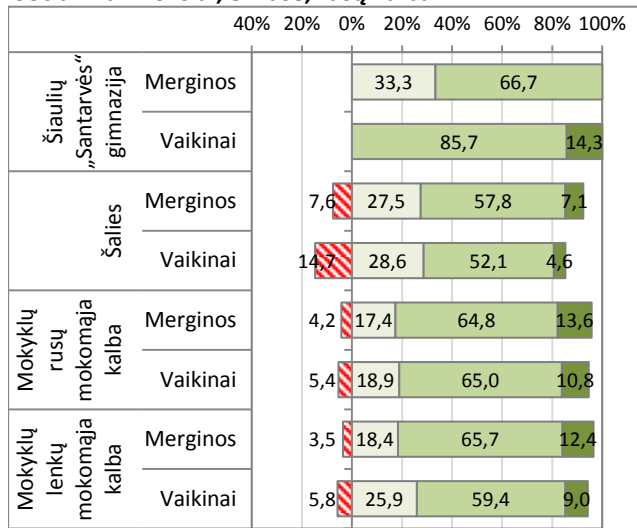


### Gamtos mokslai, 8 klasė, rusų kalba





### Socialiniai mokslai, 8 klasė, rusų kalba



▨ Nepasiektas patenkinamas

□ Patenkinamas

■ Pagrindinis

■ Aukštesnysis

## 5. PROCENTINIS RODIKLIS. APIBENDRINTA LYGINAMOJI INFORMACIJA APIE 2, 4, 6 IR 8 KLASĖS MOKINIŲ TESTUOJAMŲ DALYKŲ DT IR ST SURINKTŲ TAŠKŲ VIDURKĮ (PROC.)

Diagramose lyginami:

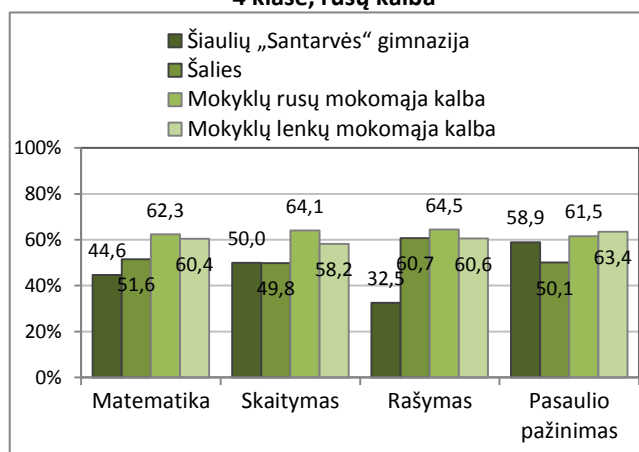
- Jūsų mokyklos mokinių rezultatai (diagramose nurodytas jūsų mokyklos pavadinimas);
- Nacionaliniuose mokinių pasiekimų tyrimuose dalyvavusių mokinių rezultatai (diagramose – šalies, 2 klasės diagramoje – Visų ST 2016 dalyvavusių);
- Apibendrinti mokyklų rusų mokomąja kalba mokinių 2016 m. ST rezultatai (diagramose – mokyklų rusų mokomąja kalba);
- Apibendrinti mokyklų lenkų mokomąja kalba mokinių 2016 m. ST rezultatai (diagramose – mokyklų lenkų mokomąja kalba).

Procentinis rodiklis parodo, kiek procentų visų galimų surinkti taškų vidutiniškai surinko mokiniai. Pavyzdžiui, jeigu teste buvo galima surinkti 40 taškų, o mokinys surinko 20 taškų, tai jo procentinis rodiklis bus lygus 50.

### 5.1. PROCENTINIS RODIKLIS PAGAL MOKOMUOSIUS DALYKUS (PROC.)

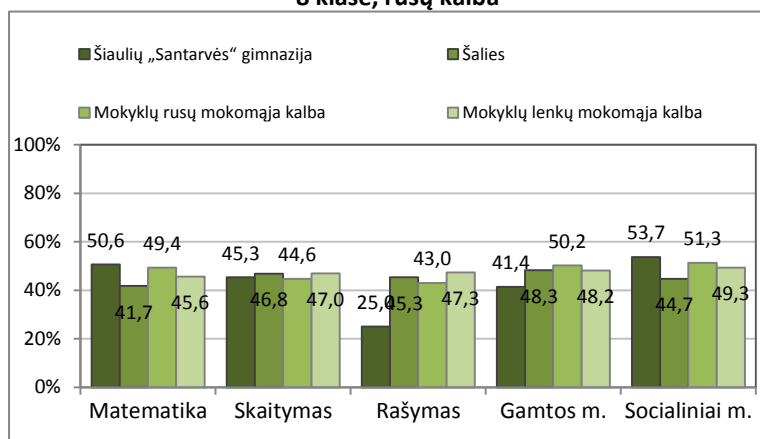
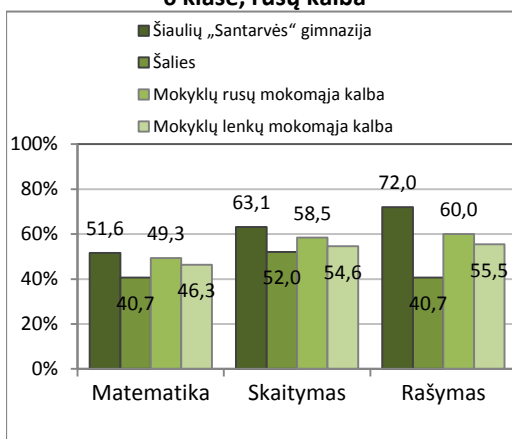
#### 2 klasė, rusų kalba

#### 4 klasė, rusų kalba



#### 6 klasė, rusų kalba

#### 8 klasė, rusų kalba

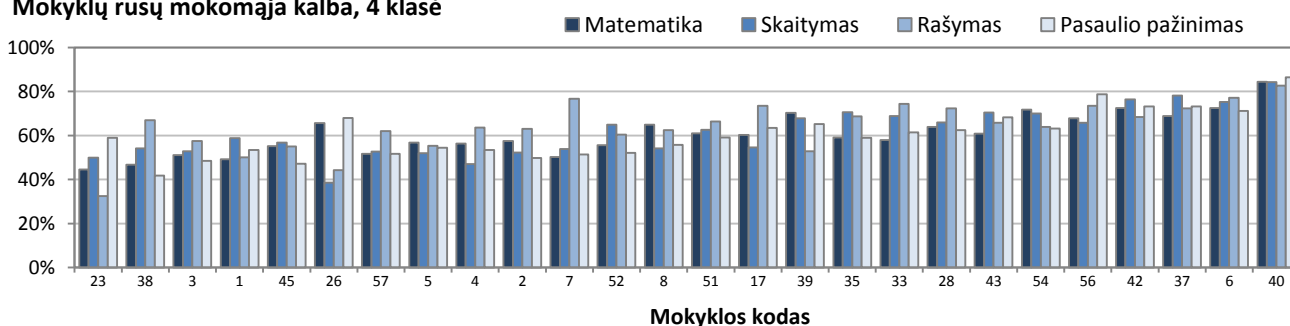


## 5.2. MOKYKLŲ RUSŲ IR LENKŲ MOKOMAJA KALBA 2016 M. DT IR ST PROCENTINIS RODIKLIS PAGAL MOKOMUOSIUS DALYKUS (PROC.)

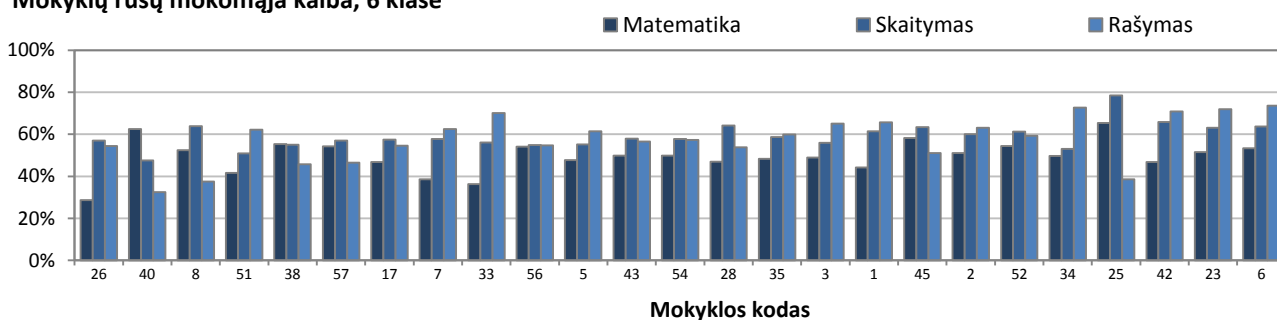
Diagramose mokyklos išdėstytos testuojamų dalykų apibendrintų pasiekimų didėjimo tvarka tarp nurodyta kalba tyrime dalyvavusių mokyklų.

Šiaulių „Santarvės“ gimnazijos kodas: 23

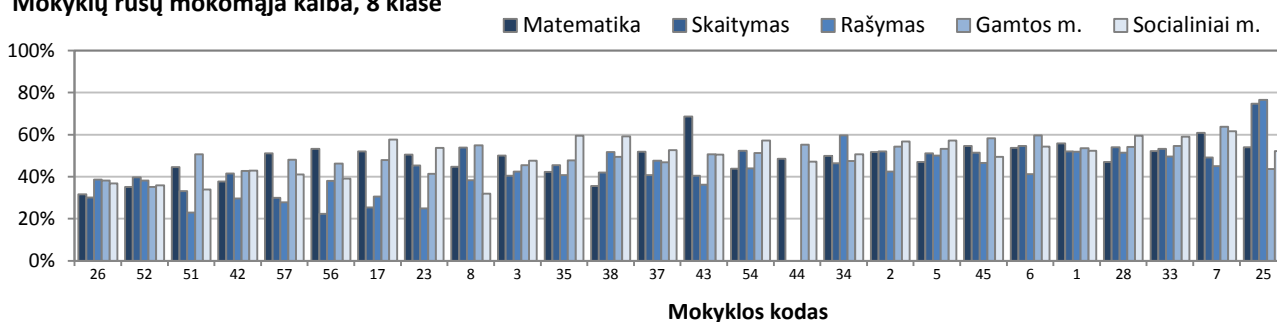
### Mokyklų rusų mokomąja kalba, 4 klasė



### Mokyklų rusų mokomąja kalba, 6 klasė



### Mokyklų rusų mokomąja kalba, 8 klasė

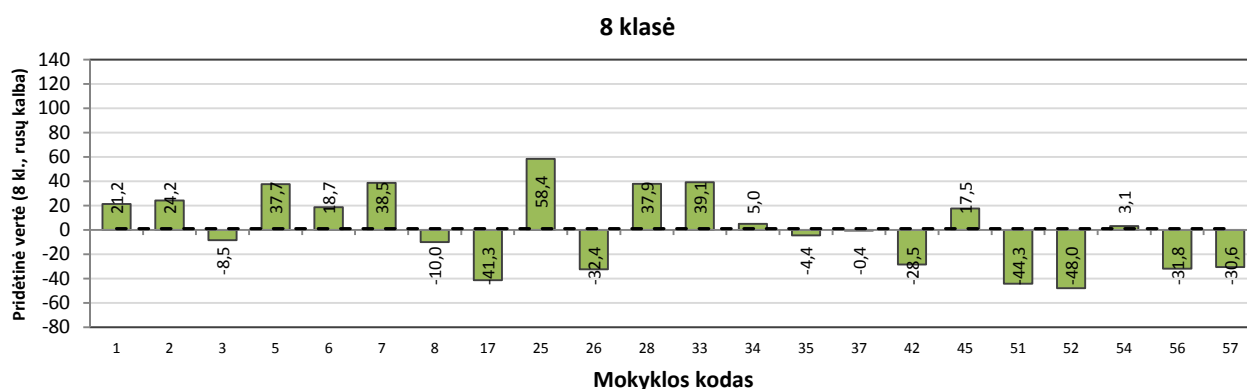
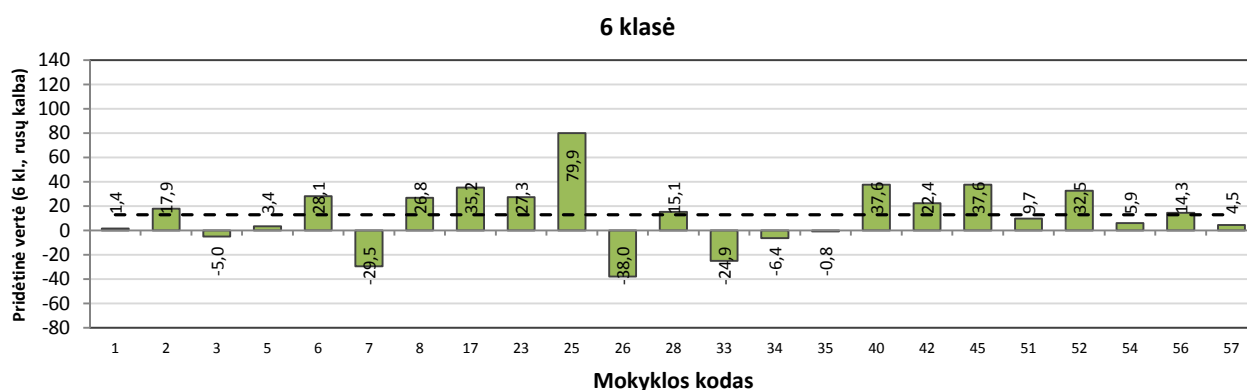
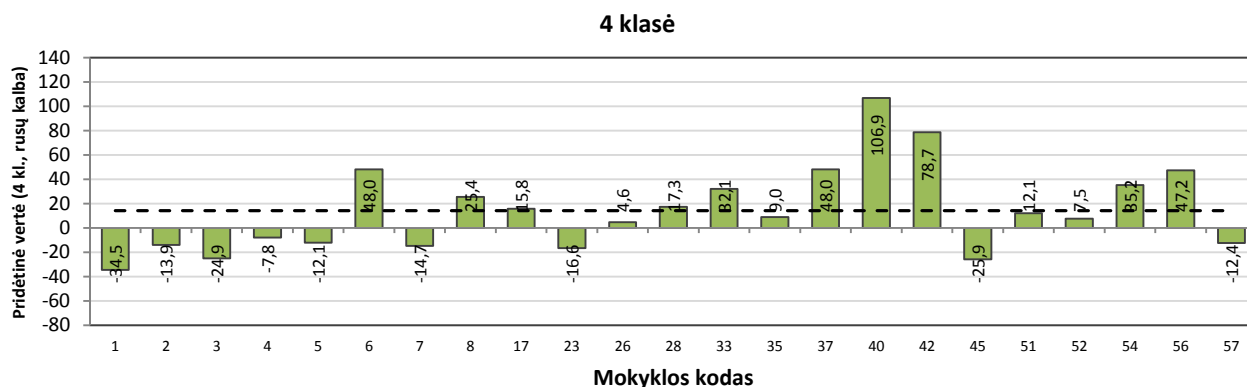


## 6. APIBENDRINTA LYGINAMOJI INFORMACIJA APIE 2016 M. DALYVAVUSIŲ TYRIME MOKYKLŲ RUSŲ IR LENKŲ MOKOMĄJĄ KALBĄ SUKURIAMĄ VIDUTINĘ PRIDĖTINĘ VERTĘ

### MOKYKLŲ SUKURIAMOS PRIDĖTINĖS VERTĖS VIDURKIAI

Diagramose horizontalia punktyrine linija pažymėtas visų ST 2016 dalyvavusių mokyklų rusų ir lenkų mokomąją kalbą sukuriamos pridėtinės vertės vidurkis. Šalies mokyklų sukuriamą vidutinę pridėtinę vertę atitinka nulinė padala.

Šiaulių „Santarvės“ gimnazijos kodas: 23



## 7. MOKINIŲ KLAUSIMYNŲ DUOMENYS

Siekiant akademinį rezultatų svarbų vaidmenį atlieka įvairūs ugdymo konteksto faktoriai: mokinių aplinka namuose, mokymosi nuostatos, emocinė mokymosi patirtis ir pan. Šiame ataskaitos skyriuje pateikiami lyginamieji duomenys apie su mokymusi susijusią mokinių namų aplinką, mokinių požiūrį į mokymąsi, mokyklą, nuomonę apie savo mokėjimo mokyti gebėjimus.

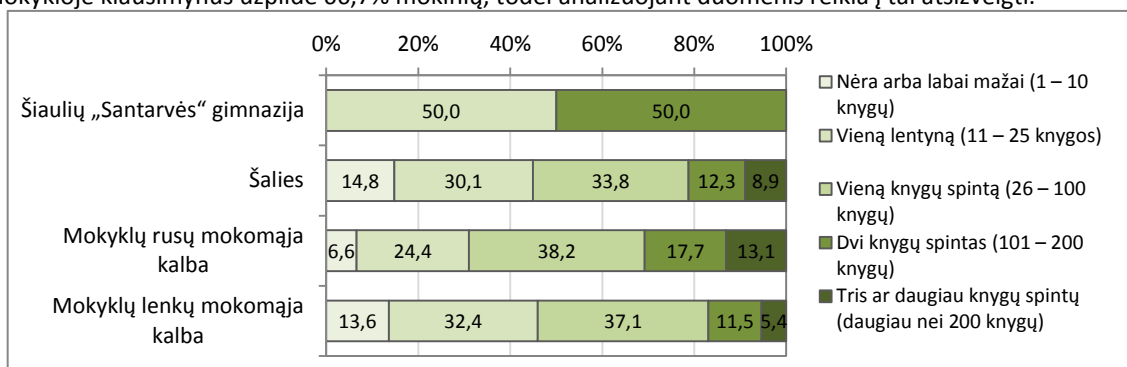
Šio skyrelio diagramose lyginami:

- Jūsų mokyklos mokinių rezultatai (diagramose nurodytas jūsų mokyklos pavadinimas);
- Nacionaliniuose mokinių pasiekimų tyrimuose dalyvavusių mokinių rezultatai (diagramose – šalies);
- Apibendrinti mokyklų rusų mokomąja kalba mokinių 2016 m. ST rezultatai (diagramose – mokyklų rusų mokomąja kalba);
- Apibendrinti mokyklų lenkų mokomąja kalba mokinių 2016 m. ST rezultatai (diagramose – mokyklų lenkų mokomąja kalba).

### 7.1. TURIMAS KNYGŲ SKAIČIUS NAMUOSE

#### 4 klasė, rusų kalba

Jūsų mokykloje klausimynus užpildė 66,7% mokinių, todėl analizuojant duomenis reikia j tai atsižvelgti.



#### 6 klasė, rusų kalba

Jūsų mokykloje klausimynus užpildė 80,0% mokinių, todėl analizuojant duomenis reikia j tai atsižvelgti.



#### 8 klasė, rusų kalba

Jūsų mokykloje klausimynus užpildė 0,0% mokinių, todėl analizuojant duomenis reikia j tai atsižvelgti.

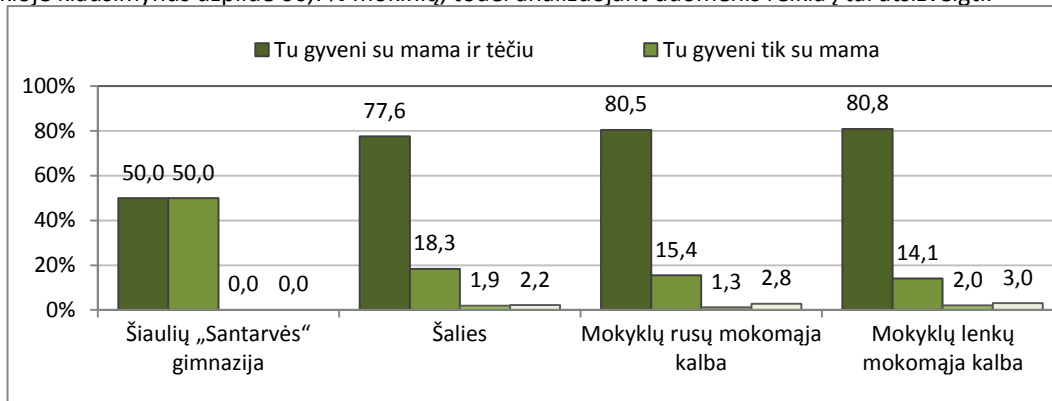


## 7.2. ŠEIMYNINĖ PADĖTIS

### Ar gyvena kartu su tėvais?

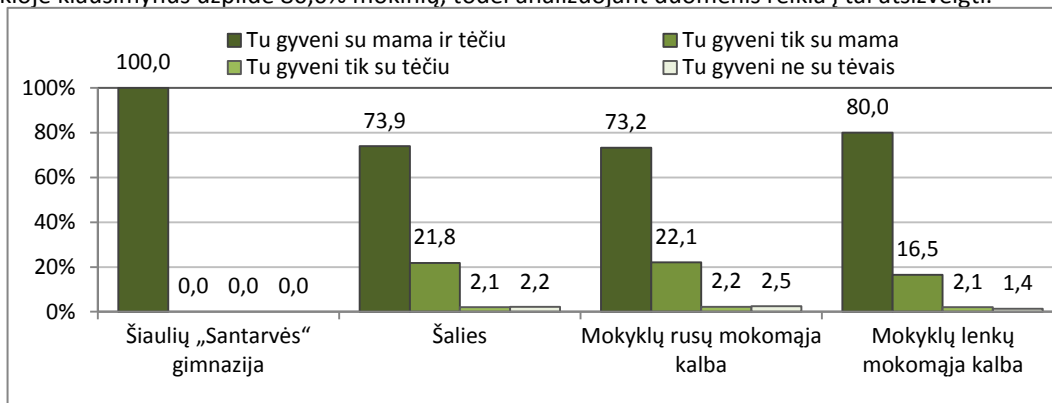
#### 4 klasė, rusų kalba

Jūsų mokykloje klausimynus užpildė 66,7% mokinių, todėl analizuojant duomenis reikia j tai atsižvelgti.



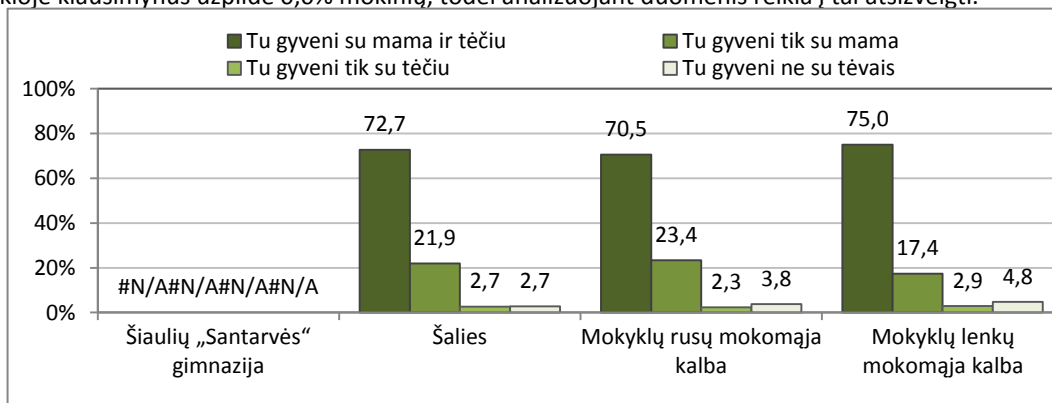
#### 6 klasė, rusų kalba

Jūsų mokykloje klausimynus užpildė 80,0% mokinių, todėl analizuojant duomenis reikia j tai atsižvelgti.



#### 8 klasė, rusų kalba

Jūsų mokykloje klausimynus užpildė 0,0% mokinių, todėl analizuojant duomenis reikia j tai atsižvelgti.



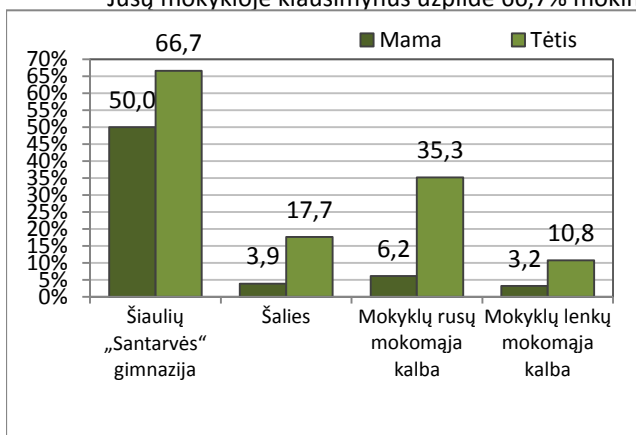
## Šiuo metu tėvai užsienyje

### Rusų mokomoji kalba

### Lenkų mokomoji kalba

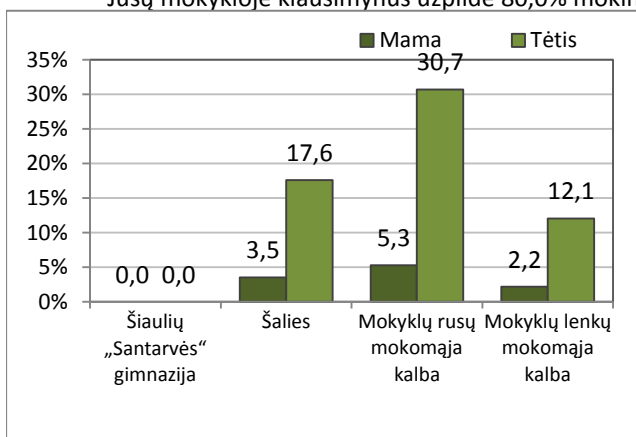
#### 4 klasė

Jūsų mokykloje klausimynus užpildė 66,7% mokinių, todėl analizuojant duomenis reikia į tai atsižvelgti.



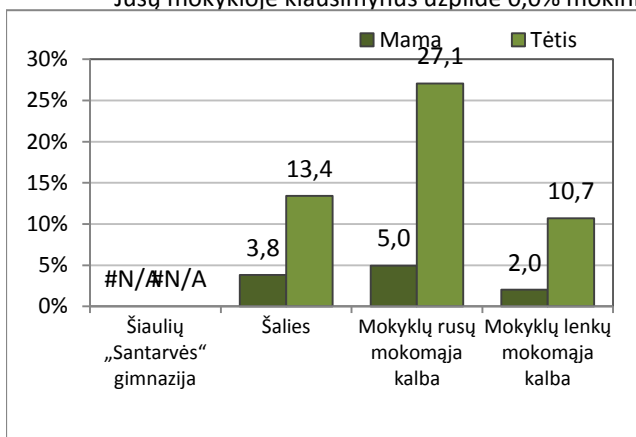
#### 6 klasė

Jūsų mokykloje klausimynus užpildė 80,0% mokinių, todėl analizuojant duomenis reikia į tai atsižvelgti.



#### 8 klasė

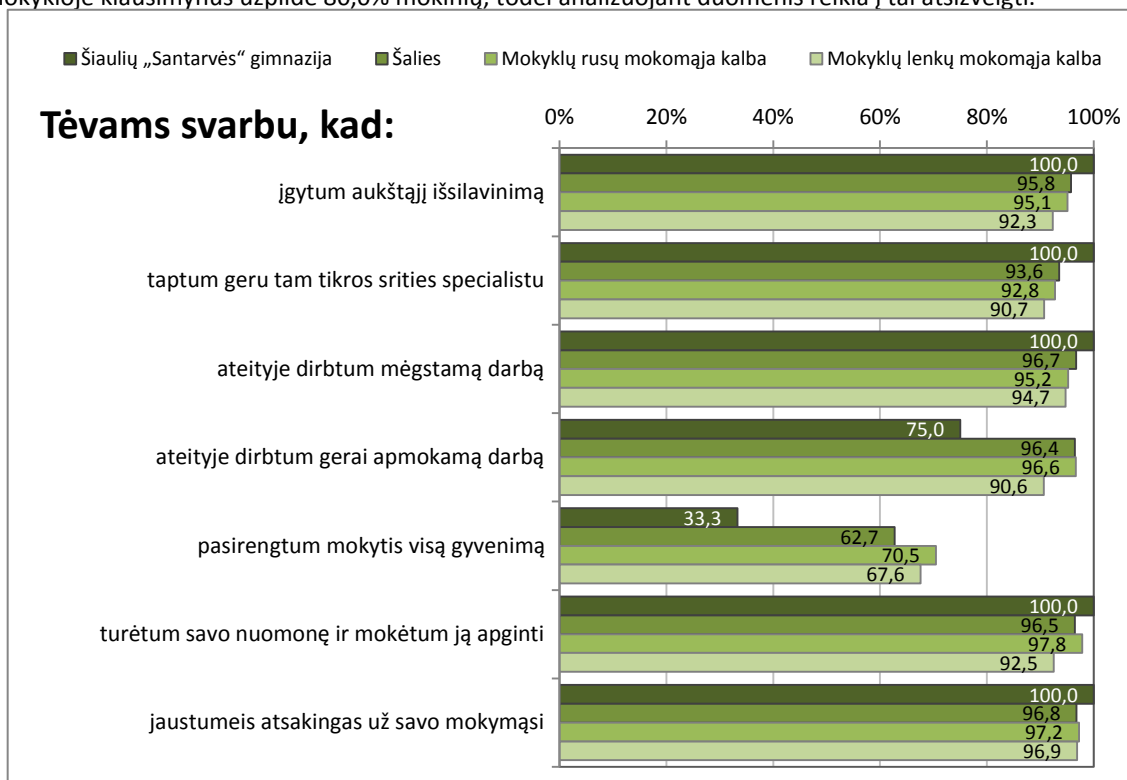
Jūsų mokykloje klausimynus užpildė 0,0% mokinių, todėl analizuojant duomenis reikia į tai atsižvelgti.



### 7.3. TĖVŲ NUOMONĖ APIE MOKINIO ATEITĮ. PRITARIANČIŲ TEIGINIAMS DALIS (PROC.)

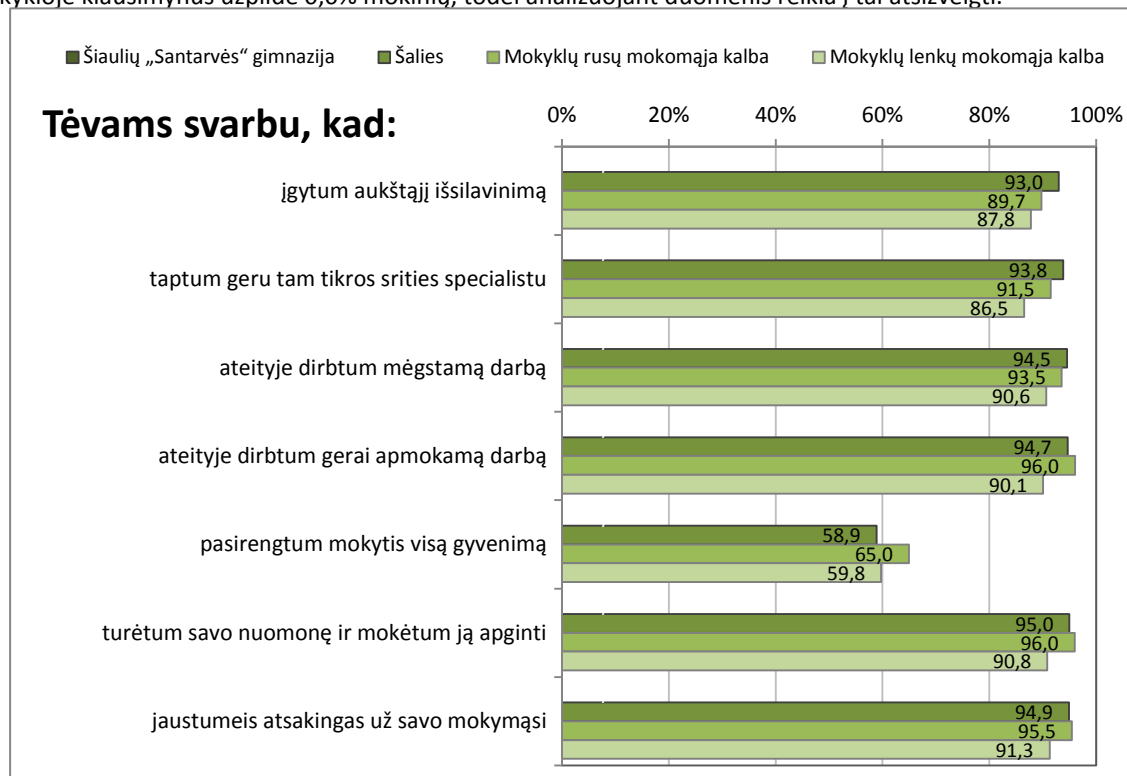
#### 6 klasė, rusų kalba

Jūsų mokykloje klausimynus užpildė 80,0% mokinių, todėl analizuojant duomenis reikia į tai atsižvelgti.



#### 8 klasė, rusų kalba

Jūsų mokykloje klausimynus užpildė 0,0% mokinių, todėl analizuojant duomenis reikia į tai atsižvelgti.

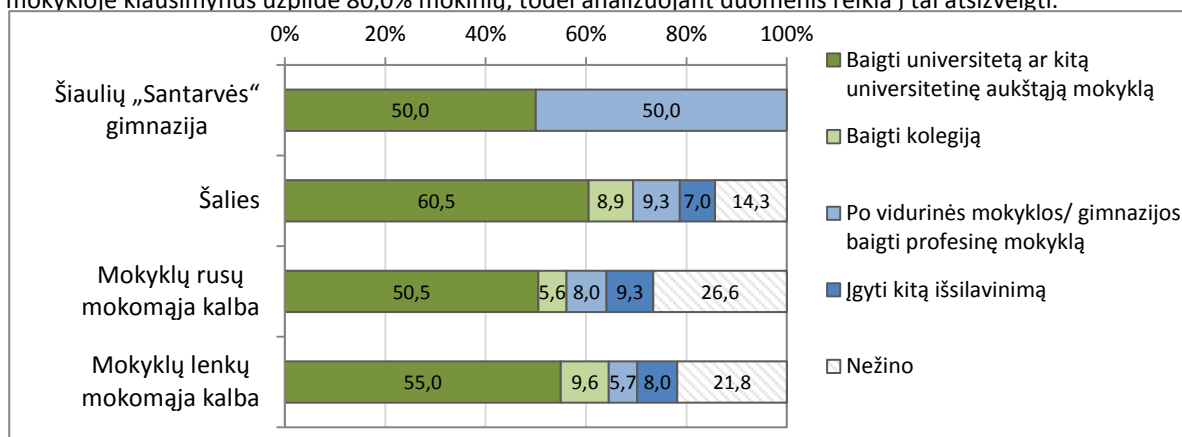




## 7.4. MOKINIŲ TOLESNIO MOKYMOSI ASPIRACIJOS

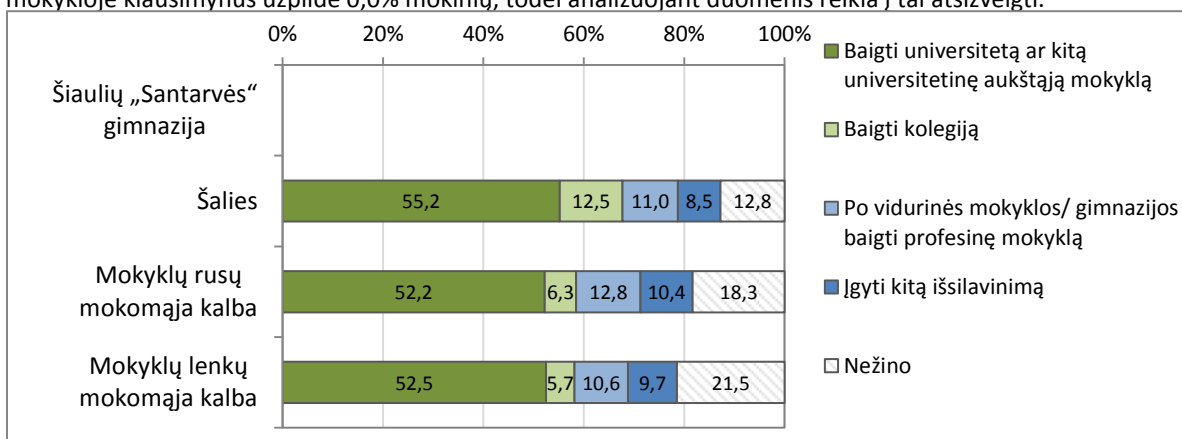
### 6 klasė, rusų kalba

Jūsų mokykloje klausimynus užpildė 80,0% mokinių, todėl analizuojant duomenis reikia j tai atsižvelgti.



### 8 klasė, rusų kalba

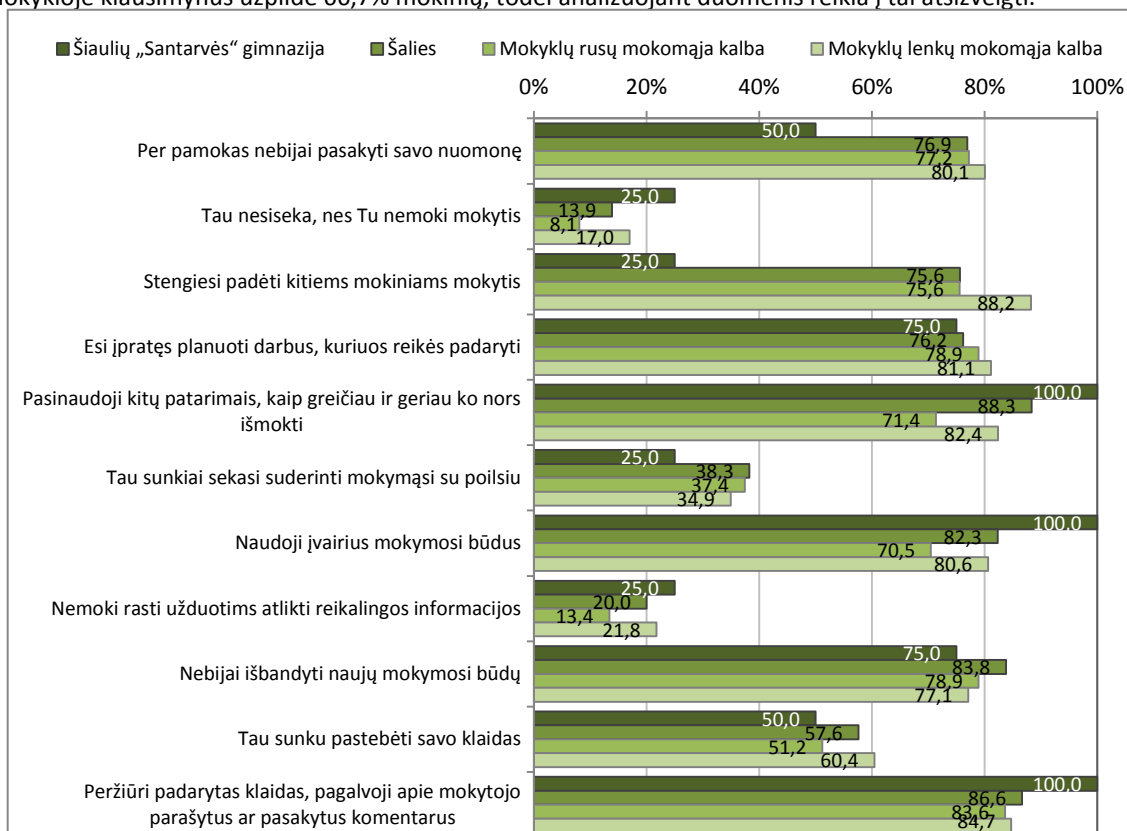
Jūsų mokykloje klausimynus užpildė 0,0% mokinių, todėl analizuojant duomenis reikia j tai atsižvelgti.



## 7.5. TEIGINIAI APIE MOKĖJIMĄ MOKYTIS. PRITARIANČIŲ TEIGINIAMS DALIS (PROC.).

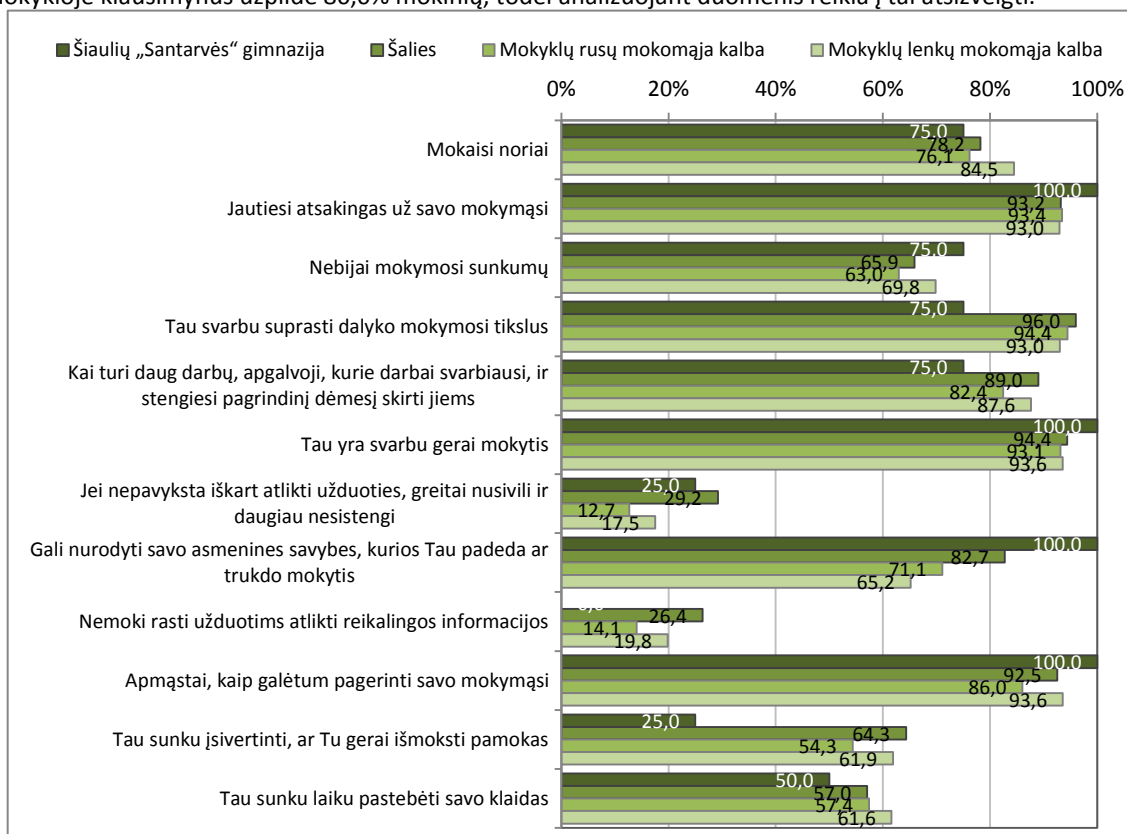
### 4 klasė, rusų kalba

Jūsų mokykloje klausimynus užpildė 66,7% mokinių, todėl analizuojant duomenis reikia į tai atsižvelgti.



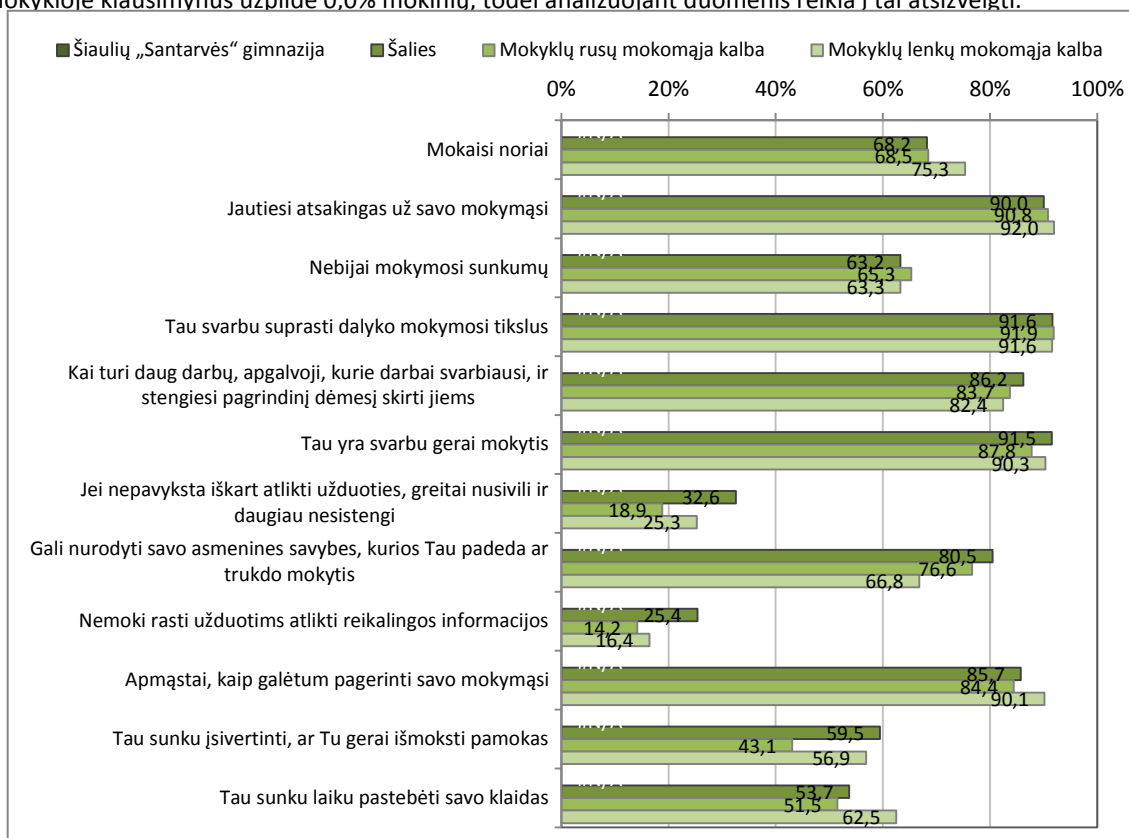
### 6 klasė, rusų kalba

Jūsų mokykloje klausimynus užpildė 80,0% mokinių, todėl analizuojant duomenis reikia į tai atsižvelgti.



### 8 klasė, rusų kalba

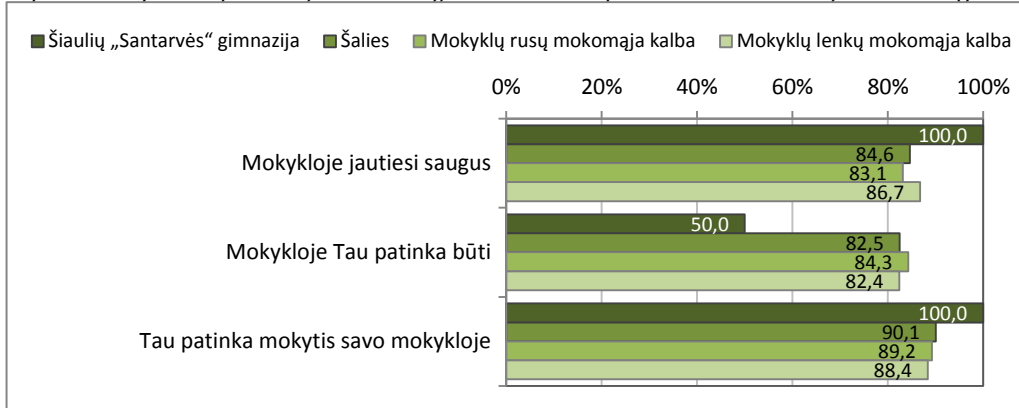
Jūsų mokykloje klausimynus užpildė 0,0% mokinių, todėl analizuojant duomenis reikia j tai atsižvelgti.



## 7.6. MOKINIŲ NUOMONĖ APIE MOKYKLĄ. PRITARIANČIŲ TEIGINIAMS DALIS (PROC.)

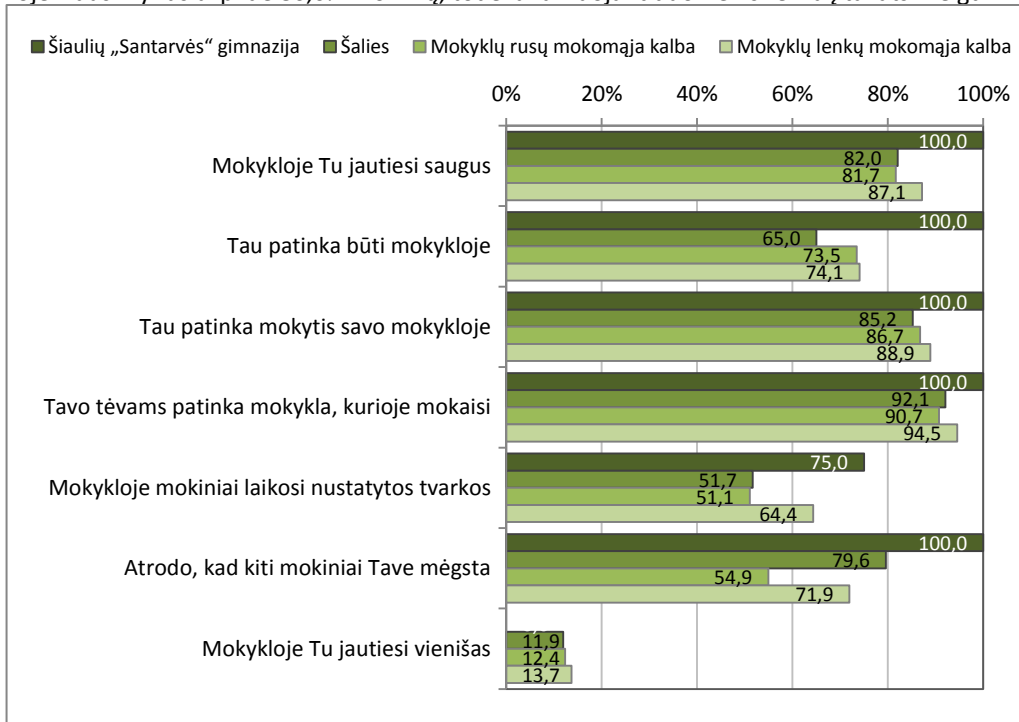
### 4 klasė, rusų kalba

Jūsų mokykloje klausimynus užpildė 66,7% mokinių, todėl analizuojant duomenis reikia j tai atsižvelgti.



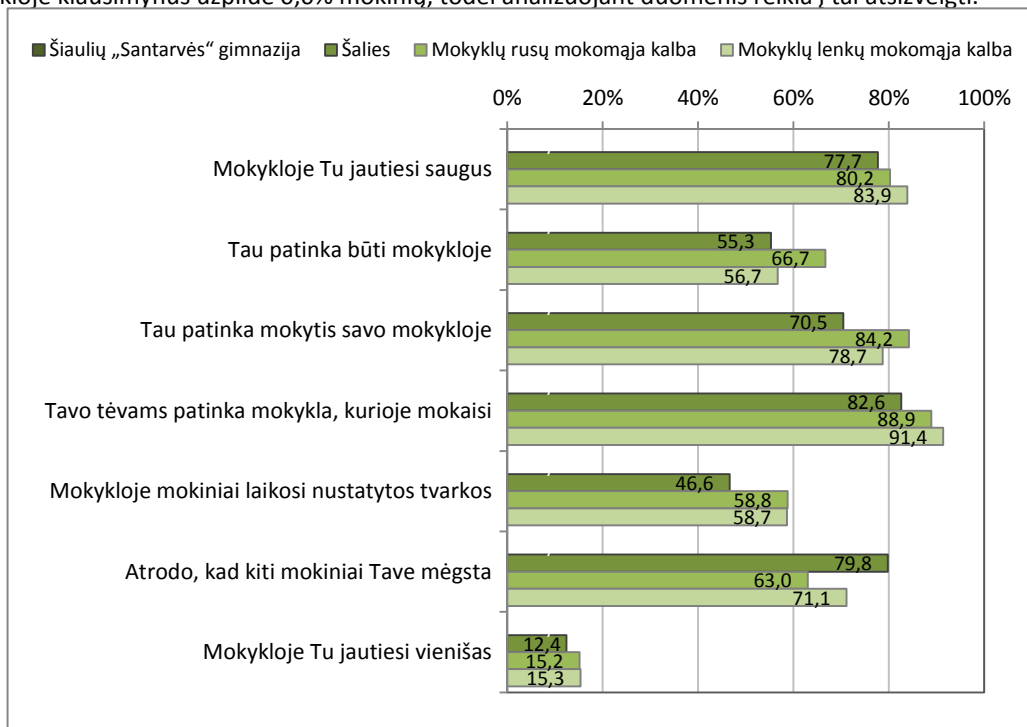
### 6 klasė, rusų kalba

Jūsų mokykloje klausimynus užpildė 80,0% mokinių, todėl analizuojant duomenis reikia j tai atsižvelgti.



### 8 klasė, rusų kalba

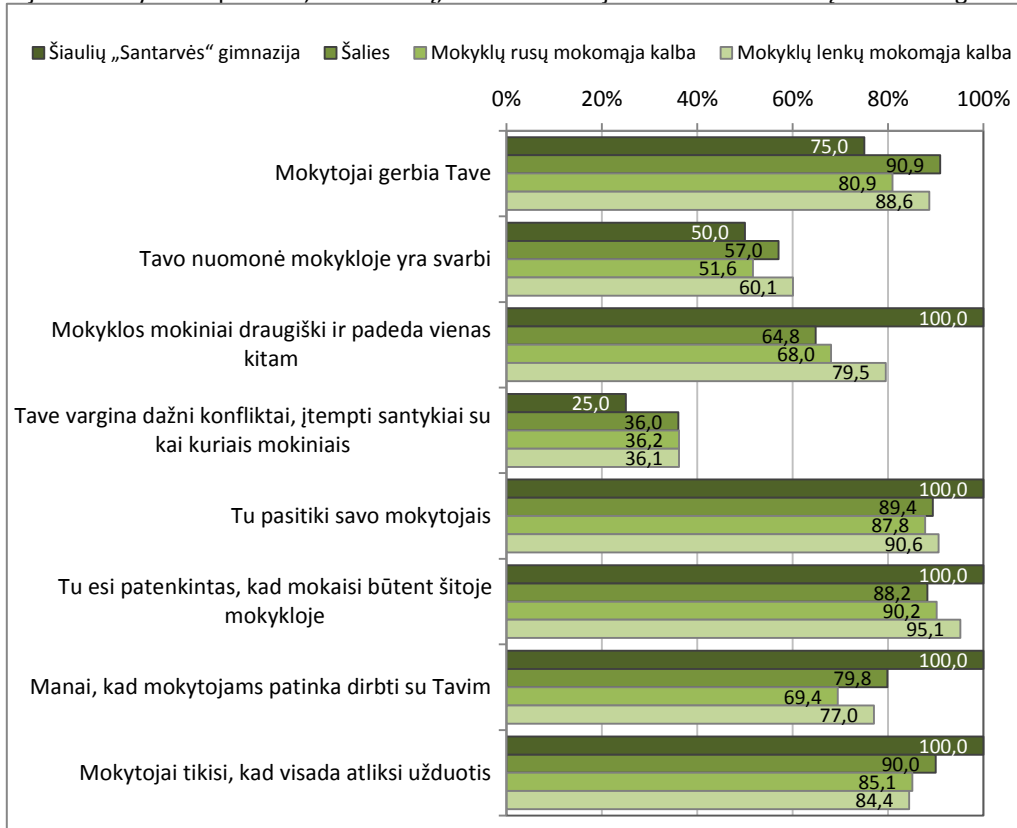
Jūsų mokykloje klausimynus užpildė 0,0% mokinių, todėl analizuojant duomenis reikia j tai atsižvelgti.



## 7.7. MOKINIŲ NUOMONĖ APIE MOKYKLOS MOKYTOJUS. PRITARIANČIŲ TEIGINIAMS DALIS (PROC.)

### 6 klasė, rusų kalba

Jūsų mokykloje klausimynus užpildė 80,0% mokinių, todėl analizuojant duomenis reikia į tai atsižvelgti.



### 8 klasė, rusų kalba

Jūsų mokykloje klausimynus užpildė 0,0% mokinių, todėl analizuojant duomenis reikia į tai atsižvelgti.

