

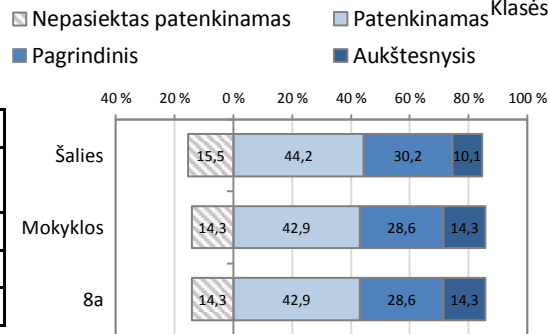
Šioje trumpoje ataskaitoje klasės mokinių pasiekimai lyginami su mokyklos mokinių rezultatais (diagramose – Mokyklos) ir šalies mokinių pasiekimų tyrime dalyvavusių mokinių rezultatais (diagramose – Šalies)

### Mokinių pasiskirstymas pagal pasiekimų lygius

Pasiekimų lygių aprašymus galite rasti <http://nec.lt/612/>.

#### Matematika

	Mokinių sk.	Proc.
Nepasiektas patenkinamas	1	14,3
Patenkinamas	3	42,9
Pagrindinis	2	28,6
Aukštesnysis	1	14,3



### Mokinių pasiekimų analizė pagal lytį

Vidutiniškai surinktų taškų dalis (proc.)

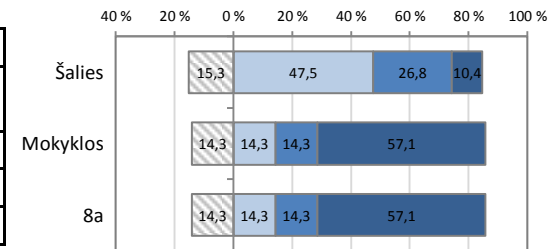
Klasės bendras vidurkis (proc.) pažymėtas vertikalia linija

8a klasės vidurkis 45,4 %

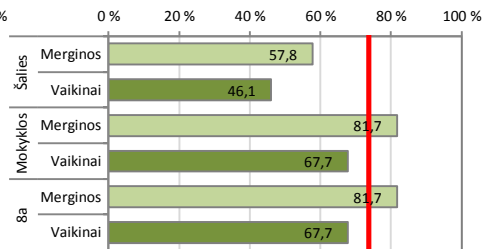


#### Skaitymas

	Mokinių sk.	Proc.
Nepasiektas patenkinamas	1	14,3
Patenkinamas	1	14,3
Pagrindinis	1	14,3
Aukštesnysis	4	57,1




8a klasės vidurkis 73,7 %

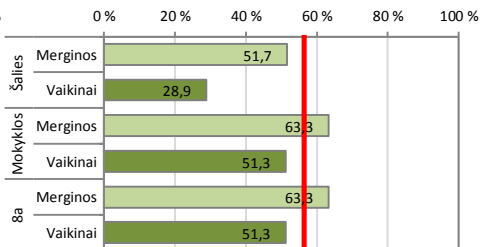


#### Rašymas

	Mokinių sk.	Proc.
Nepasiektas patenkinamas	7	100,0
Patenkinamas	0	0,0
Pagrindinis	0	0,0
Aukštesnysis	0	0,0

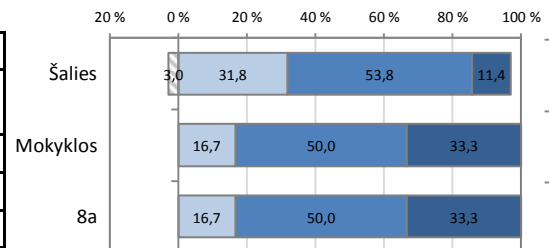


8a klasės vidurkis 56,4 %

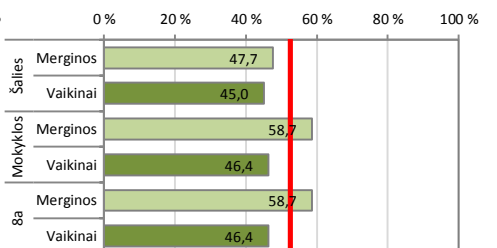


#### Gamtos mokslai

	Mokinių sk.	Proc.
Nepasiektas patenkinamas	0	0,0
Patenkinamas	1	16,7
Pagrindinis	3	50,0
Aukštesnysis	2	33,3

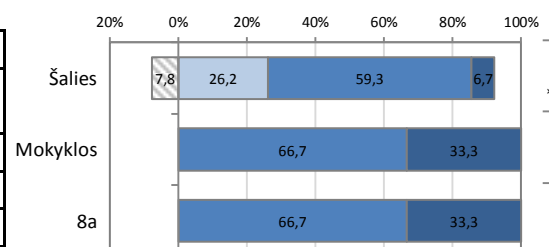


8a klasės vidurkis 52,5 %



#### Socialiniai mokslai

	Mokinių sk.	Proc.
Nepasiektas patenkinamas	0	0,0
Patenkinamas	0	0,0
Pagrindinis	4	66,7
Aukštesnysis	2	33,3



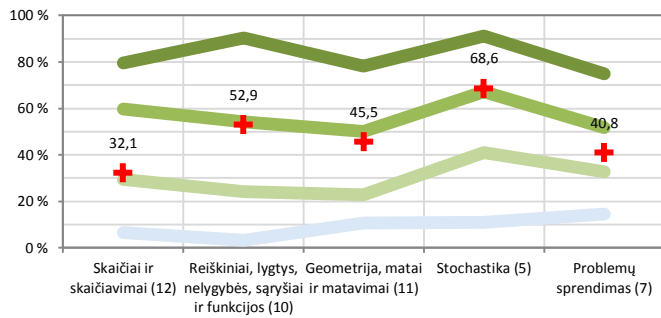
8a klasės vidurkis 65,2 %



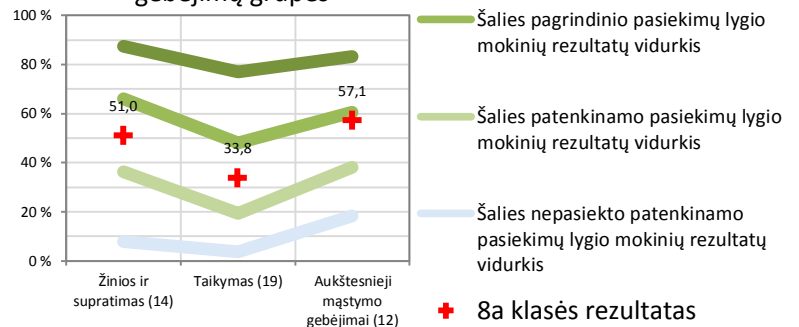
# Apibendrinta 8a klasės mokinių surinktų taškų dalis (proc.) pagal atskiras veiklos sritis ir kognityvinių gebėjimų grupes

## Matematika

Pagal veiklos sritis



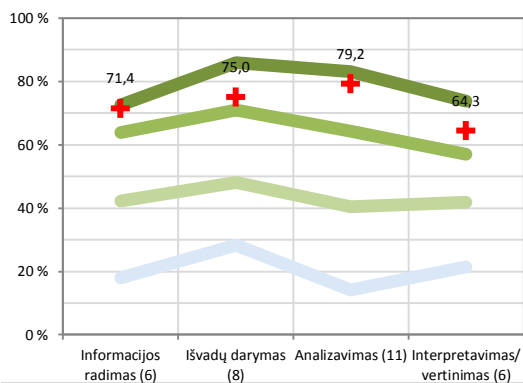
Pagal kognityvinių gebėjimų grupes



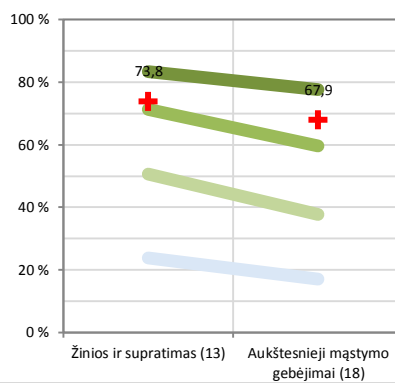
— Šalies aukštesniojo pasiekimų lygio mokinių rezultatų vidurkis  
 — Šalies pagrindinio pasiekimų lygio mokinių rezultatų vidurkis  
 — Šalies patenkinamo pasiekimų lygio mokinių rezultatų vidurkis  
 — Šalies nepasiekto patenkinamo pasiekimų lygio mokinių rezultatų vidurkis  
 + 8a klasės rezultatas

## Skaitymas – teksto suvokimas

Pagal veiklos sritis

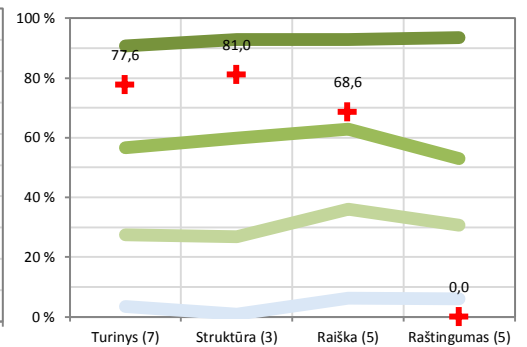


Pagal kognityvinių gebėjimų grupes



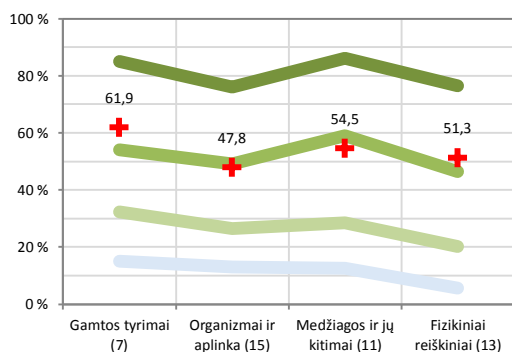
## Rašymas – teksto kūrimas

Pagal vertinimo kriterijus

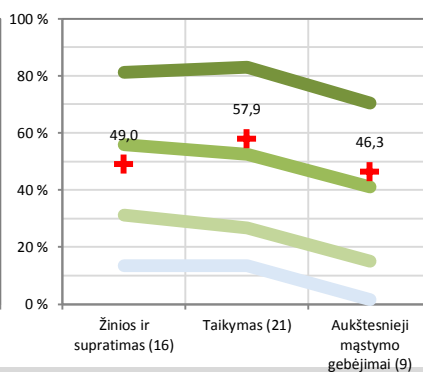


## Gamtos mokslai

Pagal veiklos sritis



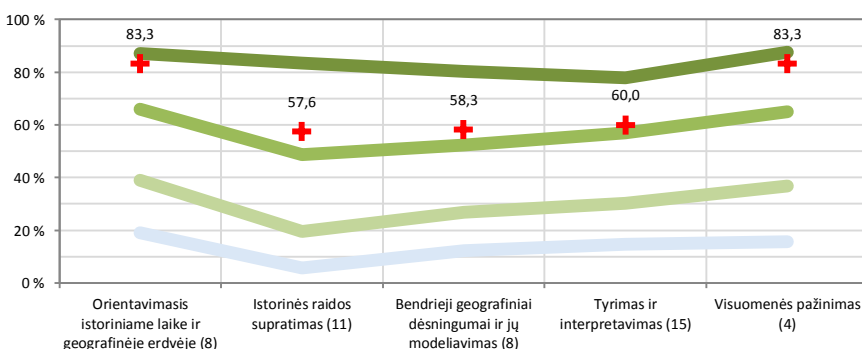
Pagal kognityvinių gebėjimų grupes



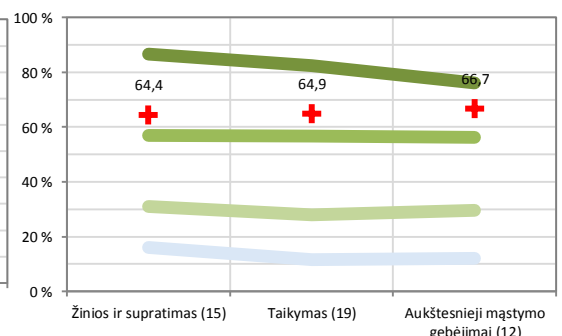
Diagramose parodyta, kokią dalį (proc.) taškų vidutiniškai surinko klasės mokiniai ir kiek vidutiniškai taškų surinko skirtingų lygių šalies bendrojo ugdymo mokyklų mokiniai. Horizontaliojoje ašyje nurodoma, kokios veiklos sritys ir kokie gebėjimai buvo vertinami (skliausteliuose nurodyta, kiek iš viso taškų buvo galima surinkti iš atitinkamos srities). Šios diagramos leidžia vaizdžiai įvertinti klasės stipriąsias ir silpnąsias sritis.

## Socialiniai mokslai

Pagal veiklos sritis



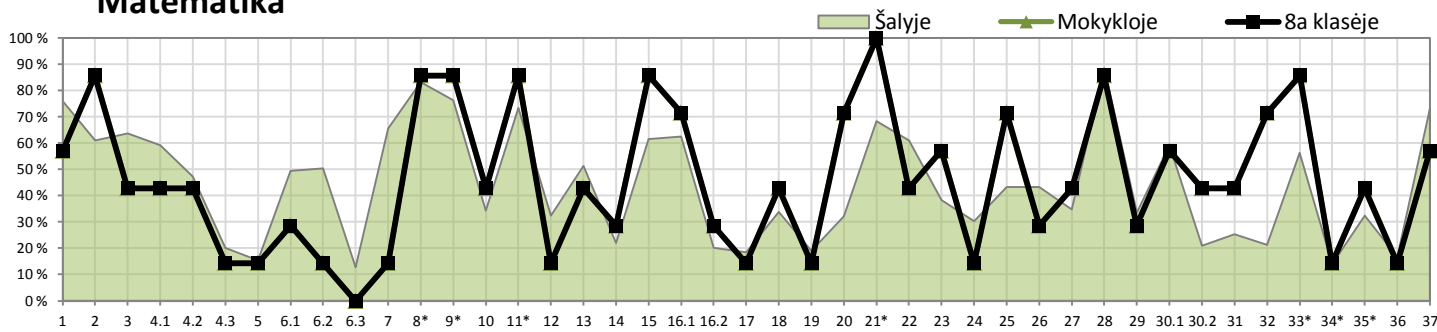
Pagal kognityvinių gebėjimų grupes



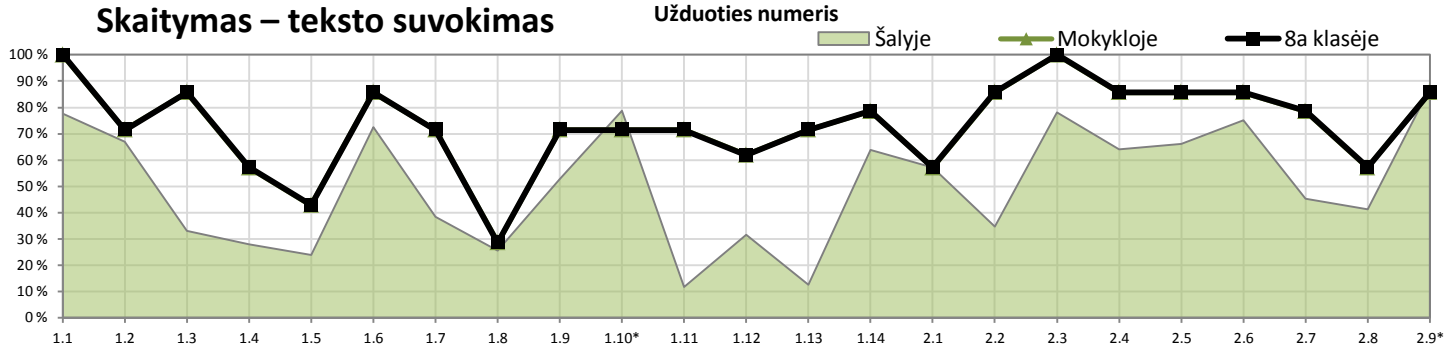
# Atskirų užduočių rezultatų (užduočių sunkumo) analizė

Teisingai užduotis atlikusių mokinių dalis (proc.)

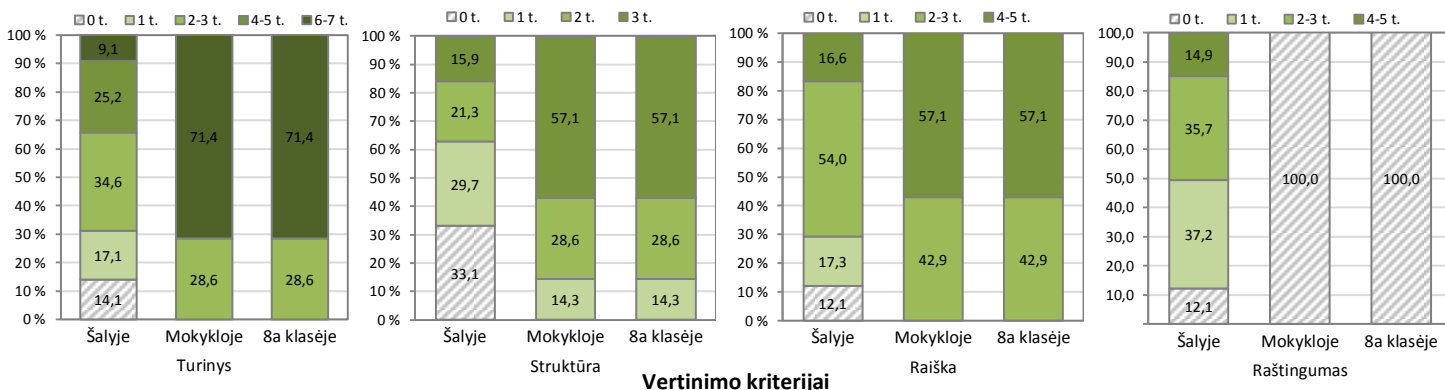
## Matematika



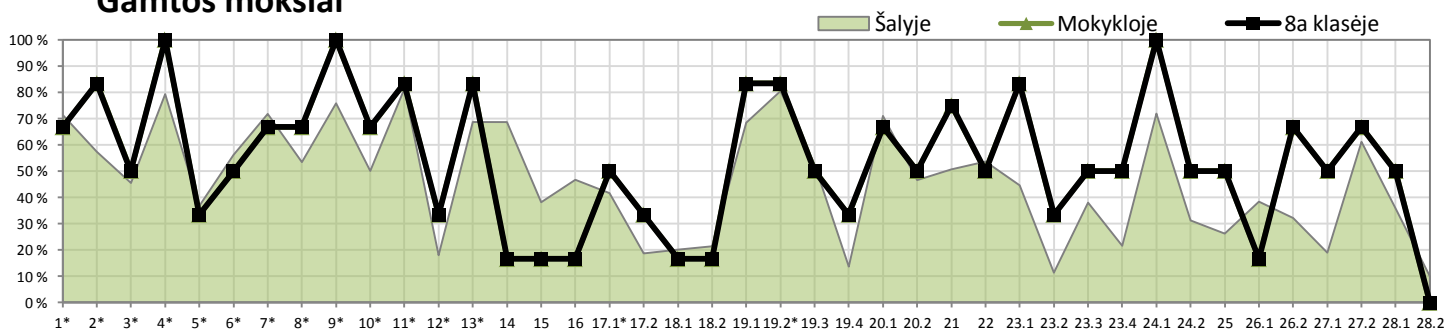
## Skaitymas – teksto suvokimas



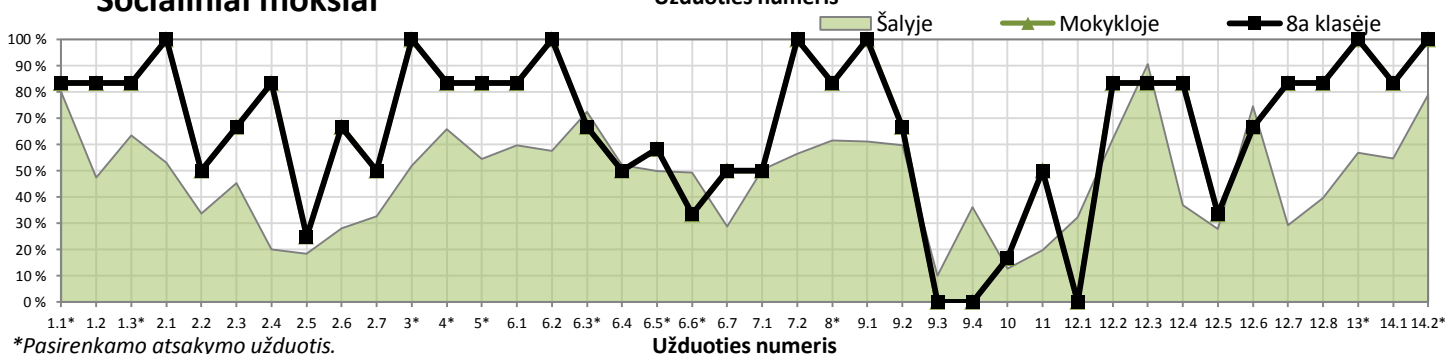
## Rašymas – teksto kūrimas



## Gamtos mokslai



## Socialiniai mokslai



\*Pasirenkamo atsakymo užduotis.